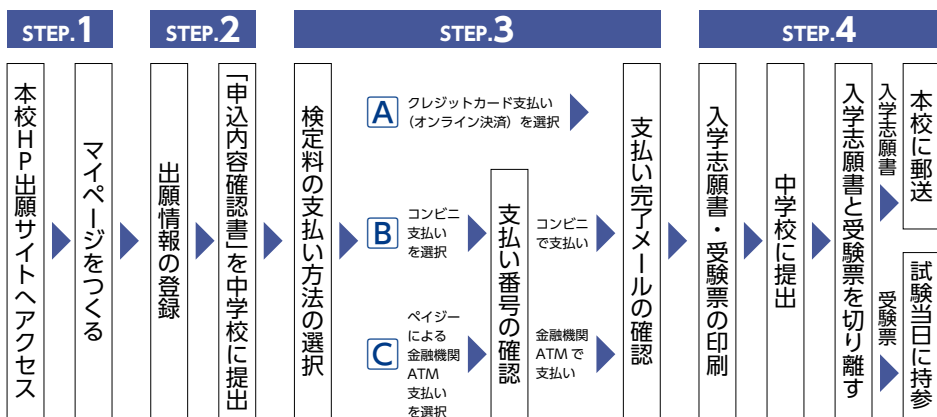


# 2025年度

## 入試要項

### 出願手続きの流れ



24h

出願期間内なら  
24時間OK!

クレジットカード・  
コンビニ・ペイジー  
で検定料が支払える!

スマートフォン  
PC・タブレット  
から出願可能



アサンプション国際高等学校

Assumption Kokusai Senior High School

# 2025年度 高校入試要項

## 一般入試（専願・併願）

### ■ 募集人員

コース	募集人員
スーパーリアコース	男女120名 (併設中からの進学者、帰国生含む)
イングリッシュコース	
アカデミックコースⅠ類・Ⅱ類	

#### ●全コース合わせての募集となります

※「アカデミックコースⅡ類」は、スポーツ推薦を受けて強化クラブ（男子サッカー部）に入部する生徒が専願受験するコース。  
ただし入学後は、「アカデミックコースⅠ類」の生徒と同じカリキュラムで学習します。

### ■ 出願資格 2025年3月中学校卒業見込みの者、または中学校を卒業した者

### ■ 入試日程・出願方法・検定料について

入学試験日	2025年2月10日（月）
出願方法	インターネット出願で作成した書類を持参または郵送 4ページからの「インターネットによる出願情報登録の流れ」をご参照いただき、出願登録（検定料等納入を含む）を済ませ、中学校の指示に従って出願書類を本校に郵送（簡易書留・レターパック）またはご持参ください。
出願情報登録可能期間	2024年12月16日（月）～2025年1月27日（月）
検定料	20,000円 ※出願サイトの案内に沿って支払い方法を選択し、検定料の支払いを完了します。
検定料支払い可能期間	2025年1月10日（金）～2025年1月27日（月）
出願書類	①入学志願書 ※出願サイトにて入学志願書・受験票を印刷します。詳細は、10ページを参照してください。 入学志願書は、顔写真（縦：4cm、横：3cmをアップロード）の上、在籍中学校に提出して校長印を押印または署名してもらってください（受験票は入学志願書と切り離して、試験当日に持参してください）。 ②個人報告書（在籍中学所定のもの） ※中学校の指示に従ってください。 ③推薦書（アカデミックコースⅡ類出願者のみ） ④英語外部資格検定試験の取得資格等を証明するもの（該当者のみ） ※合格証明書等（コピー可）を必ず入学志願書に同封してください（出願後の提出は認められません）。 ⑤在外勤務証明書等出願資格を証明するもの（帰国生入試出願者のみ）
出願書類受付期間	2025年1月20日（月）～2025年1月27日（月） ※受付時間 平日：9時～16時 / 土曜日・日曜日：受付を行いません [郵送の場合] 簡易書留・レターパックにて1月27日（月）必着

### ■ 当日持参するもの ・受験票 ・筆記用具 ・直定規（分度器機能のないもの） ・上靴 ・下靴を入れる袋

※試験会場への携帯電話・ウェアラブル端末の持ち込みは禁止。

### ■ 試験科目・配点（300点満点）

スーパーリアコース	国語（100点）＋数学（100点）＋英語（100点）
イングリッシュコース	国語（75点）＋数学（75点）＋英語（100点）＋英語インタビュー（50点）
アカデミックコースⅠ類・Ⅱ類	国語（100点）＋数学（100点）＋英語（100点）

※各コースの問題は共通です。

※英語にはリスニング（10分程度）を含みます。

※第1希望でスーパーリアコースを志願する人は、第2希望でイングリッシュコース、アカデミックコースⅠ類を志願することができます。

なお第2希望でイングリッシュコースを志願する場合は、英語インタビュー試験を受ける必要があります。

※第1希望でイングリッシュコースを志願する人は、第2希望でアカデミックコースⅠ類を志願することができます。

### ■ 試験時間割

	スーパーリアコース	イングリッシュコース	アカデミックコースⅠ類・Ⅱ類
8:30～8:55	受付	受付	受付
9:00	点呼・注意	点呼・注意	点呼・注意
9:15～10:05	国語（50分）	国語（50分）	国語（50分）
10:20～11:10	数学（50分）	数学（50分）	数学（50分）
11:25～12:15	英語（50分）	英語（50分）	英語（50分）
12:25～	※	英語インタビュー（10分）	—

※面接は行いません。

※イングリッシュコースを第2希望とする場合は英語インタビュー試験有り。

## ■ 英語外部資格検定の利用について

入試日に有効な CEFR 指標 A2レベル（アカデミックコースは A1レベル）に該当する英語外部資格検定試験（スピーキングも含む 4 技能のものに限る）を所持し、出願時にそれを証明する書類のコピーを提出した生徒については、下記の換算点による判定を行います（入試時に有効な資格であれば取得時期を問いません）。

英語（筆記）：下表の換算点と当日の得点を比較し、高い方の点数を英語の得点とします。

英語インタビュー：CEFR 指標 A2レベル以上は英語インタビュー試験を免除し、換算した得点を英語インタビューの得点とします。

CEFR 指標	英語（筆記）	英語インタビュー
B 2 レベル最低点以上（英検準 1 級など）	満点の 90%	満点の 100%
B 1 レベル最低点以上（英検 2 級など）	満点の 80%	満点の 90%
A 2 レベル最低点以上（英検準 2 級など）	満点の 70%	満点の 80%
A 1 レベル最低点以上（英検 3 級など）	満点の 60%*	

\*アカデミックコースのみ

## ■ 男子サッカー部（強化クラブ）について

本校のサッカー部はプロフェッショナルなコーチ陣を揃え、学業とサッカーの両立を目指し、日々厳しい練習に励んでいます。本校のサッカー部に入部いただくには次のことが条件となります。

### 【条 件】

- ①本校主催の「サッカー体験会」に参加し、技量を認められること
- ②中学校長の推薦を受け、本校を専願で受験すること
- ③本校の高校入試において合格すること

※詳細についてはホームページに掲載します

## ■ 帰国生入試（専願・併願） ◆募集人員：若干名（スーパーリアコース、イングリッシュコース、アカデミックコース I 類）

### ■ 出願資格（下記資格を確認するため、事前面接が必要です）

- ①日本国籍または特別永住者資格を有する者、日本の法律による「永住者」「日本人の配偶者等」「永住者の配偶者等」「定住者」に該当する者
- ②海外在住 1 年以上で帰国後 3 年以内の者
- ③入学後に学習・単位修得に支障がない日本語能力を有する者

### ■ 入試日程・出願方法・検定料について

※ 1 ページの入試日程・出願方法・検定料の表に同じ

### ■ 試験科目・配点

・受験型

- ①「一般型」一般入試の試験科目・配点に同じ  
※スーパーリアコースを志願する人は必ず「一般型」で受験してください。

または

- ②「英国型」国語（古典を除く・100点）＋英語（200点）  
※イングリッシュコースを志願する人は国語（古典を除く・100点）＋英語（150点）＋英語インタビュー（50点）。

### ■ 試験時間割

1 ページの試験時間割の表に同じ

※「英国型」の場合、受付・終了時刻は同じで、数学の時間は待機になります。

## 入試に関するデータ

2024年度入試の合格者の平均点		国語(100)			数学(100)			英語(100)			英語インタビュー(50)			総合点(300)		
		最高点	最低点	平均点	最高点	最低点	平均点	最高点	最低点	平均点	最高点	最低点	平均点	最高点	最低点	平均点
帰国生入試		少数のため非公表														
1次入試	スーペリア	88	68	77.6	83	58	69.3	88	67	77.2				249	213	224
	イングリッシュ	96	46	72.3	88	40	63.0	97	71	82.9	45	22	32.7	276	205	224
	アカデミックI	89	36	69.5	88	36	61.1	91	47	71.4				258	167	202
	アカデミックII	85	44	65.0	65	38	49.5	85	46	66.0				222	160	195
1.5次入試	スーペリア	少数のため非公表														

※英語・英語インタビューの点数は換算点を含まない

## 合格発表、入学手続、入学者説明会、授業料等

### 合格発表（一般入試・帰国生入試共通）

2025年2月11日（火）16：00頃（合否照会サイト）合格者には書類を郵送します。 ※閲覧にはID・パスワードが必要です

### 入学手続（一般入試・帰国生入試共通）

一般入試・帰国生入試共通	
専願 2025年2月22日（土）〔入学金納付期限 2月14日（金）〕	併願 2025年3月21日（金）午後〔入学金納付期限 3月21日（金）〕
<p>●期間内に手続きが完了しない場合は、入学資格を失います ●受け付けた書類や納入金は一切返還いたしません。</p> <p>[方 法] 手続き時に必要な「<b>振込金額収書</b>」と「<b>入学に関する書類</b>」（合格発表翌日に発送）をご持参ください。</p> <p>[納入金] 入学金 220,000円 施設設備維持費 60,000円 [場 所] 中高事務室</p>	

### 入学者説明会 2025年3月24日（月）午前（生徒・保護者同伴）

#### 〔入学までの納入費用〕

2024年度実績を提示しています。

制服・規定品等	スカートタイプ	150,000	
	スラックスタイプ	150,000	
教科書・副教材	スーペリアコース	40,000	
	イングリッシュコース	40,000	
	アカデミックコース	38,000	
タブレット関連	※各自でiPadを購入		
合計	スーペリアコース	スカートタイプ	190,000
		スラックスタイプ	190,000
	イングリッシュコース	スカートタイプ	190,000
		スラックスタイプ	190,000
	アカデミックコース	スカートタイプ	188,000
		スラックスタイプ	188,000

#### 〔授業料等諸費用〕

2024年度実績を提示しています。

授業料	564,000	
教育充実費	36,000	
旅行積立金	スーペリアコース	162,000
	イングリッシュコース	162,000
	アカデミックコース	120,000
学年費	108,000	
卒業積立金	12,000	
父母の会会費	15,000	
合計	スーペリアコース	897,000
	イングリッシュコース	897,000
	アカデミックコース	855,000

- 4月からの年11回の分納となります（口座振替）。
- スクールバスをご利用の場合は、別途月額9,900円。

#### 〔優遇制度など〕

##### ●アサンプション奨学金制度

入学試験における成績優秀者で専願手続時に入学手続をした場合、入学金が全額免除となります。

##### ●ファミリー減免制度

保護者又は祖父母が聖母被昇天学院幼稚園、小学校、中学校、高等学校、聖母被昇天学院女子短期大学のいずれかを卒業された方のお子様は、本校を専願の場合は入学金が全額免除、併願の場合は半額免除となります。

##### ●兄弟姉妹入学金免除制度

本学院の小・中・高等学校に在学する兄弟姉妹がいる3番目のお子様は、入学金が全額免除となります。

- ・入学手続きの際にお申し出ください。
- ・入学金は一旦お振り込みしていただいた後、入学後にお返しします。

# インターネット出願による情報登録の手引き

アサンプション国際高等学校への出願にはインターネット出願情報登録が必要となります。  
在籍中学校の先生に登録の確認後、このガイドを見ながら出願準備を始めてください。

## ① 出願情報の登録

- ご家庭にインターネット環境がない場合は本校にご相談ください。※7ページ参照
- 本校のイベント予約をされたことのある場合は、STEP.2からご覧ください。

### STEP1. 出願サイトにアクセスしてマイページをつくる

- ① 本校公式ホームページのリンクから、  
出願サイトへアクセス



ホームページ QR



- ② **【はじめての方はこちら】** をクリックし、メールアドレスを登録

**【重要】** 緊急の連絡などを行う場合がありますので、できる限り  
毎日確認されるメールアドレスをご登録ください。

自動で返信されるメールに記載の確認コードを確認し、  
名前とパスワードを登録



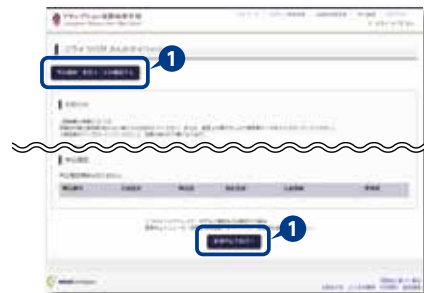
- ③ 登録が完了された方は、マイページにログイン

### STEP2. 出願情報を登録する 2024年12月16日(月)～2025年1月27日(月)


- ① マイページから **【新規申込手続きへ】** をクリック

※写真はこちらからアップロードしてください

- 出願前 3 ヶ月以内撮影 (カラー)
- 低画質でないもの
- 志願者のみが写っているもの
- 写真サイズ: 4 × 3cm
- 志願者本人の顔がはっきり確認できるもの (正面上半身脱帽・背景なし)



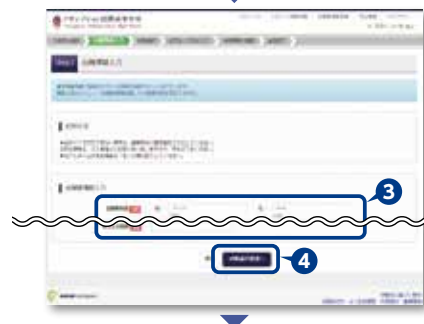
- ② 「入学試験」を選択し「次へ」をクリックしていただくと、個人情報の確認が表示されますので、最後までお読みいただき「同意して次へ」をクリック



- ③ 画面の指示に従って入力

※志願者名は当サイトで表示される漢字で登録してください  
お名前の旧字体や外字には対応できませんが、ご入学後に修正いたします

- ④ **【試験選択画面へ】** をクリック



※画面はイメージサンプルです。実際の出願時に変更される場合があります。

- ⑤「試験日」・「出願区分」・「第1志望コース」・「第2志望コース」・「受験科目」を必ず選択してください

※「第2志望」がない方も必ず「第2志望」のプルダウンから「なし（第1志望と同じ）」を選択してください

- ⑥「検索された試験」の【選択】をクリック

- ⑦【保存して中断する】をクリックし、マイページに戻る。  
マイページに申込履歴が表示されますので  
【申込確認】をクリック

- ⑧登録内容を確認し、間違いがなければ【申込内容確認書】をクリック

- ⑨コンビニエンスストアでの印刷を希望される場合は、「コンビニエンスストアでプリントする方はこちら」をクリック（7ページ参照）



中学校の先生の指示に従い「申込内容確認書」を提出、  
内容を確認してもらいましょう

※ PDF ファイルの保存・印刷方法は、お使いの機器やソフトウェアによって異なりますので、取り扱い説明書などをご確認ください

申込内容確認書  
(見本)

## ② 検定料納入

STEP3. 検定料を納入する 2025年1月10日(金)~2025年1月27日(月)

中学校の先生による「申込内容確認書」の確認後

- ①マイページの【続きから】をクリック  
②お支払い画面で支払い方法を選択  
③【確認画面へ】をクリック

検定料のお支払い方法

**A クレジットカードによるオンライン決済** (決済手数料が必要です)  
クレジットカード番号など必要な情報を入力し、決済を完了させます。クレジットカードによるオンライン決済にて、24時間、検定料のお支払いが可能です。  
●ご利用いただけるクレジットカード  


**B コンビニでのお支払い** (支払い手数料が必要です)  
出願登録後、払込票を印刷し(番号を控えるだけでも可)、選択したコンビニレジにてお支払いを済ませてください。お支払い後に受け取る「お客様控え」はご自身で保管してください。  
●ご利用いただけるコンビニ  


**C ペイジー対応金融機関 ATM でのお支払い** (支払い手数料が必要です)  
ペイジー対応金融機関 ATM でのお支払いができます(ペイジーマークが貼ってあるATMでご利用いただけます)。



#### ④画面の指示にしたがって入力

- ※画面イメージはクレジットカードでお支払いの場合
- ※いずれの支払い方法でも検定料とは別に手数料がかかりますので、ご了承ください

#### ⑤入力した内容をもう一度確認

#### ⑥申込内容などに誤りがなければチェックをつけ、【上記内容で申込む】をクリック


※この操作以降は内容の変更ができません

#### ⑦登録されたメールアドレスに届いた通知を確認

- ※登録いただいたアドレスに通知が届いていれば、操作は完了していますのでご安心ください

#### ⑧【マイページ（受験票出力）へ】をクリックし、マイページに戻る

- ※コンビニ・ペイジー支払いの場合のみ検定料の支払い後、登録されたメールアドレスに支払い完了メールが届きます



## STEP4. 出願書類をカラー印刷する

#### ①検定料の支払いが確認されると、マイページに受験票ボタンが表示されます。

【受験票】をクリック

- ※コンビニやペイジー（ATM）支払いの場合は、支払いが完了するまで表示されません

#### ②【「受験票」表示】をクリックし、受験票を印刷

- ※PDFファイルの保存・印刷方法は、お使いの機器やソフトウェアによって異なりますので、取り扱い説明書などをご確認ください
- ※カラーで印刷してください

#### ③コンビニエンスストアでの印刷を希望される場合は、【コンビニエンスストアでプリントする方はこちら】をクリック（7ページ参照）

#### ④保護者印を押印

#### ⑤写真データをアップロードしていない場合は顔写真を2箇所貼付

- 出願前3ヶ月以内撮影（カラー）
- 志願者のみが写っているもの
- 写真サイズ：4×3cm
- 志願者本人の顔がはっきり確認できるもの（正面上半身脱帽・背景なし）

#### ⑥保護者印を押印後、在籍中学校に提出し、校長印を押してもらってから、在籍中学校の指示に従って、本校へ持参もしくは郵送（簡易書留・レターパック）してください。

★校長印のない入学志願書は受付できません。

〒562-8543 大阪府箕面市如意谷 1-13-23  
アサンプション国際高等学校 事務室 宛

#### ⑦右側の「受験票」は保管し、受験当日に持参



**出願書類受付期間** | 2025年1月20日(月)～2025年1月27日(月)

# 「申込内容確認書」または「入学志願書・受験票」を印刷する方法

## A コンビニエンスストアで印刷する

### 1 インターネット出願サイト内のプリント予約を利用する [おすすめ]

「申込確認」「受験票」ページ内の「コンビニエンスストアでプリントする方はこちら」よりプリント予約を進めてください。ご登録いただいたメールアドレスへ「予約番号」が届きますので、選択された各コンビニエンスストアのマルチコピー機で印刷してください。

### 2 アプリを利用する

①スマートフォンなどに専用アプリ（無料）を利用する場合、以下のアプリをダウンロードしてください。

「ローソン」「ファミリーマート」を利用する場合のアプリ。

**Print Smash**  
(プリントスマッシュ)

無料アプリケーション

LAWSON



●店内のマルチプリンタ Wi-Fi に接続。スマホの画面に表示される手順で印刷。

「セブンイレブン」を利用する場合のアプリ。

**かんたん net print**  
(ネットプリント)

無料アプリケーション



●アプリ内で発行された予約番号をマルチコピー機に入力し、印刷。

※ iOS 用アプリは「App Store」で、Android 用アプリは「Google Play」で検索し、ダウンロードしてください。

② 「申込内容確認書」・「入学志願書・受験票」のそれぞれのデータ（PDF ファイル）を表示します。

#### iPhone の場合

表示されている「申込内容確認書」または「入学志願書・受験票」の「共有」をタップ。表示された「その他」項目からアプリを選択、該当の PDF を登録・追加します。

#### Android の場合

表示されている「申込内容確認書」または「入学志願書・受験票」をタップ、「共有」をタップ。アプリを選択、該当の PDF を登録・追加します。

## B 家庭用プリンタで印刷する

Wi-Fi 接続や通信でのデータ送信が可能な場合、お持ちのプリンタで印刷できます。

設定方法については、プリンタの取扱説明書をご確認ください。

## 〈システムおよび操作に関するお問い合わせ〉



画面右下にある「お問い合わせ」をクリックしていただきますと、ミライコンパスコールセンターの連絡先が表示されます。

## 〈インターネット出願の推奨環境について〉

インターネット出願での推奨環境は次のとおりです。

### 【パソコン】推奨ブラウザ及びバージョン

・ Internet Explorer11 ・ Microsoft Edge ・ Firefox 最新版  
・ Safari 最新版 ・ Chrome 最新版

### 【スマートフォン・タブレット】

搭載端末の標準ブラウザを使用してください。

・ Android OS 5.x ・ Android OS 6.x ・ Android OS 7.x  
・ Android OS 8.x ・ Android OS 9.x ・ Android OS10.x  
・ iOS 9.x ・ iOS 10.x ・ iOS 11.x  
・ iOS 12.x ・ iOS 13.x ・ iOS 14.x

### 【PDF】

・ アドビシステムズ社の Adobe Reader

## 身近にインターネット環境のない方へ

- ① 下記期間に本校事務室にてインターネット出願登録ができます。
- ② 紙の願書をお渡しすることも可能です。(12月以降、要事前連絡)

中高事務室 TEL: 072-721-3080

2025年1月14日(火)~17日(金) 9:00~16:00 (平日のみ)